



ТЕРРИТОРИАЛЬНЫЙ ОРГАН
ФЕДЕРАЛЬНОЙ СЛУЖБЫ
ГОСУДАРСТВЕННОЙ СТАТИСТИКИ
ПО РЕСПУБЛИКЕ КАРЕЛИЯ

ОСНОВНЫЕ ПОКАЗАТЕЛИ ЭКОНОМИЧЕСКОГО РАЗВИТИЯ РЕСПУБЛИКИ КАРЕЛИЯ

январь-ноябрь 2023 года

15.01.2024

Отдел сводных статистических работ и общественных связей

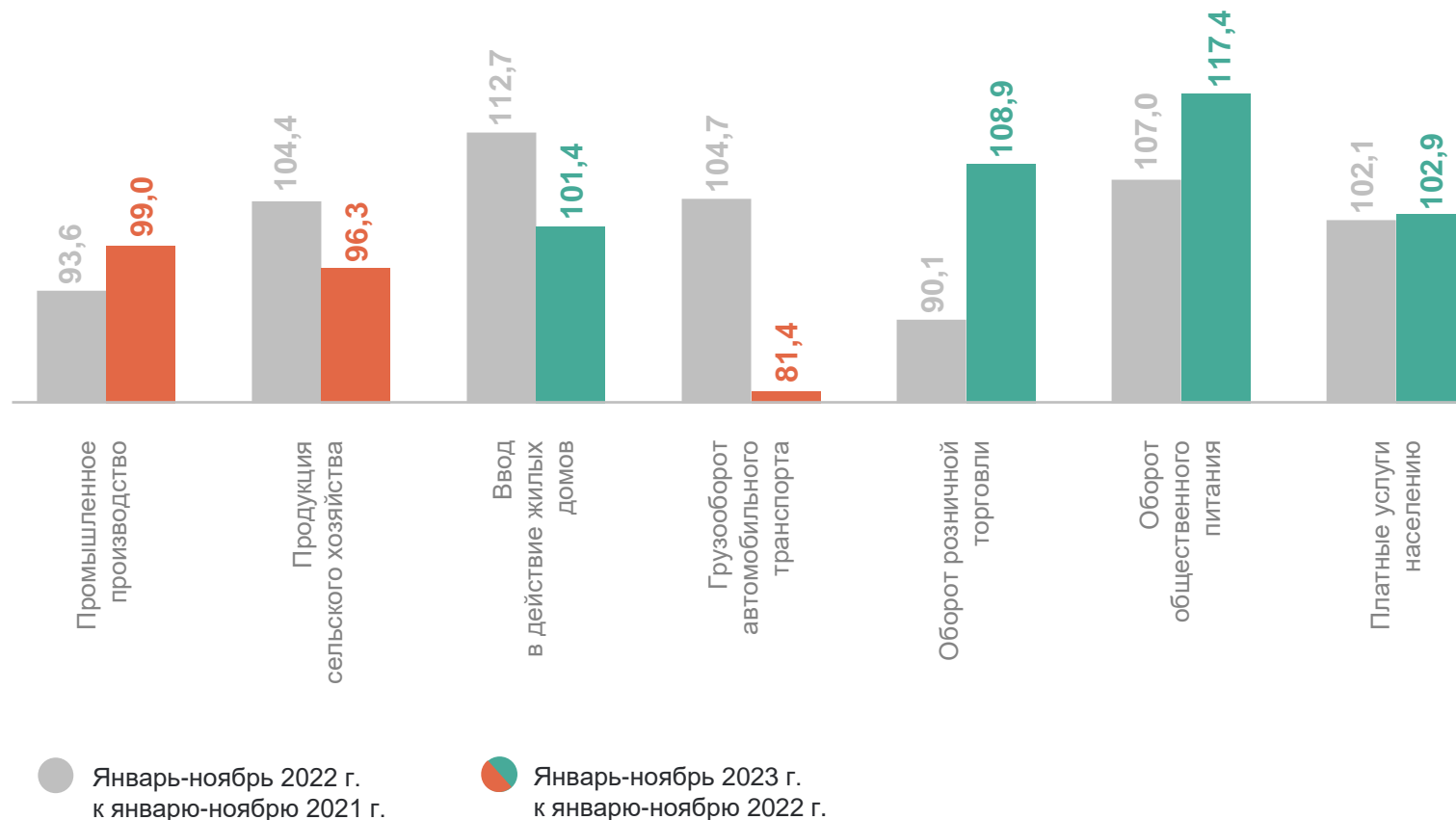
СОДЕРЖАНИЕ

Динамика основных экономических показателей	3
Индексы промышленного производства	4
Производство продукции сельского хозяйства	5
Ввод в действие жилых домов	6
Грузооборот и пассажирооборот автомобильного транспорта	7
Оборот розничной торговли и общественного питания	8
Объём платных услуг населению	9
Индексы потребительских цен и тарифов	10

ДИНАМИКА ОСНОВНЫХ ЭКОНОМИЧЕСКИХ ПОКАЗАТЕЛЕЙ

январь-ноябрь 2023 г., в % к соответствующему периоду предыдущего года

КАРЕЛИЯСТАТ



ИНДЕКСЫ ПРОИЗВОДСТВА

январь-ноябрь 2023 г., в % к соответствующему периоду предыдущего года

КАРЕЛИЯСТАТ



● Январь-ноябрь 2022 г. к январю-ноябрю 2021 г.

● Январь-ноябрь 2023 г. к январю-ноябрю 2022 г.

ПРОИЗВОДСТВО ПРОДУКЦИИ СЕЛЬСКОГО ХОЗЯЙСТВА

январь – ноябрь 2023 г.

КАРЕЛИЯСТАТ

Объём продукции
сельского хозяйства
всех сельхозпроизводителей

5 906 млн рублей

к январю-ноябрю 2022 г.

96,3%

Производство основных видов
продукции животноводства
в % к январю – ноябрю 2022 г.



Скот и птица на убой **101,7**

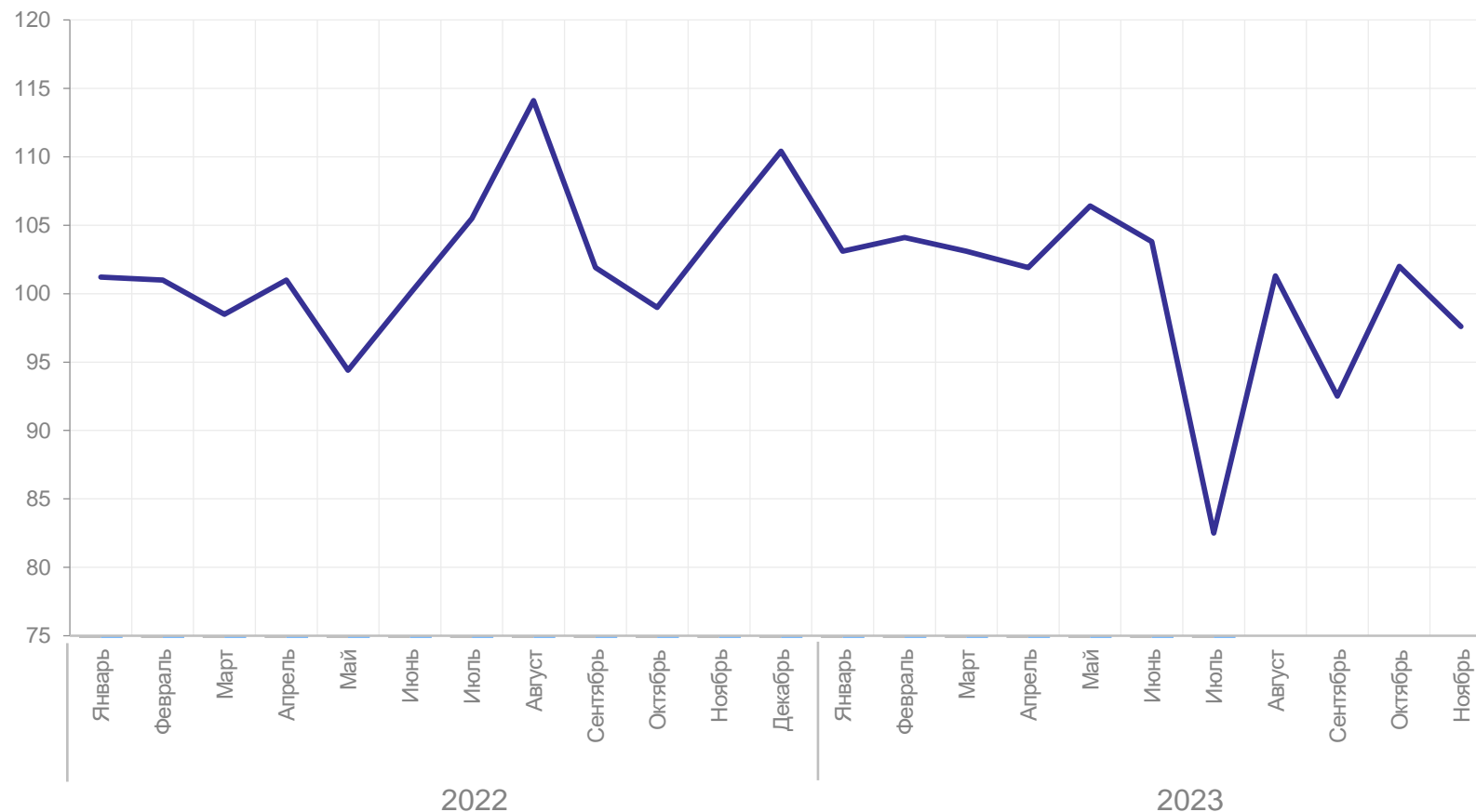


Молоко **104,8**



Яйца **90,6**

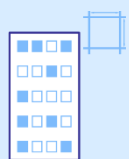
В % к соответствующему месяцу предыдущего года



ВВОД В ДЕЙСТВИЕ ЖИЛЫХ ДОМОВ

январь – ноябрь 2023 г.

КАРЕЛИЯСТАТ



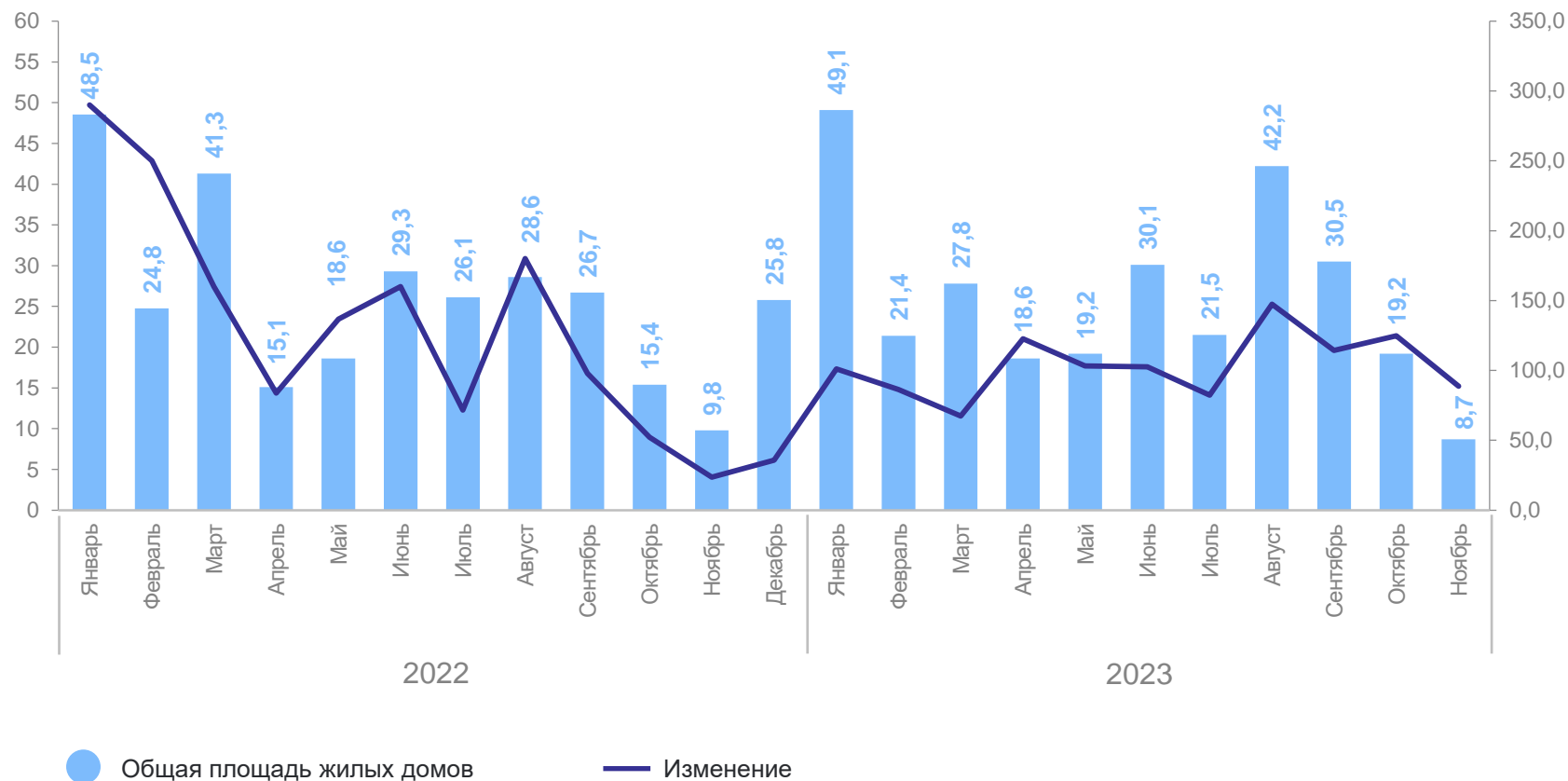
288,2
тыс. кв. метров
общей площади

к январю-ноябрю 2022 г.

101,4%

Тыс. кв. метров

% к соответствующему
месяцу предыдущего года



ГРУЗОБОРОТ И ПАССАЖИРОБОРОТ АВТОМОБИЛЬНОГО ТРАНСПОРТА

январь – ноябрь 2023 г.

КАРЕЛИЯСТАТ

В % к соответствующему месяцу предыдущего года

Грузооборот автомобильного транспорта



442,7 млн т-км

к январю-ноябрю 2022 г.

81,4%

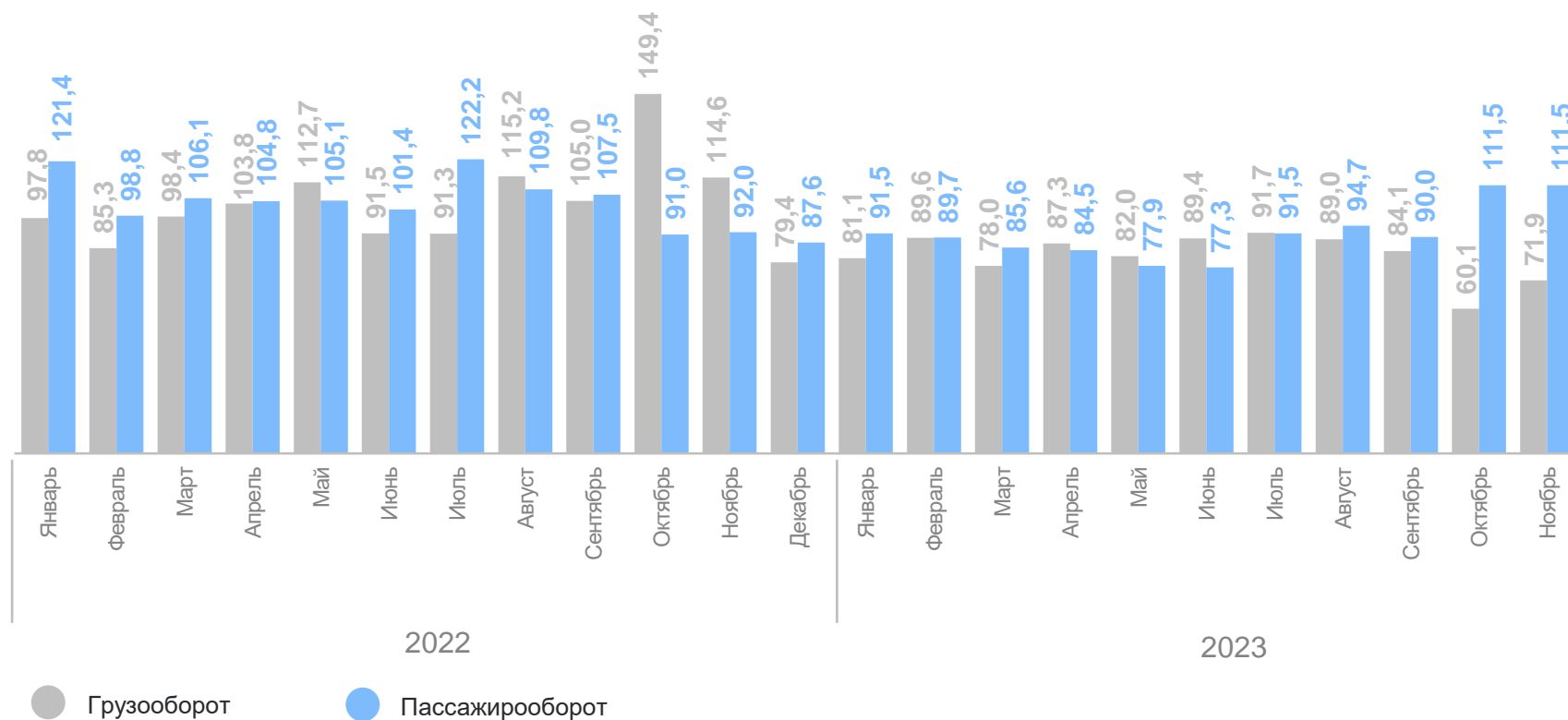
Пассажиروоборот автомобильного транспорта



208,6 млн пасс.-км

к январю-ноябрю 2022 г.

90,9%



ОБОРОТ РОЗНИЧНОЙ ТОРГОВЛИ И ОБЩЕСТВЕННОГО ПИТАНИЯ

январь – ноябрь 2023 г.

КАРЕЛИЯСТАТ

Оборот розничной торговли



162 198,8 млн рублей

к январю-ноябрю 2022 г.

108,9%

Оборот общественного питания

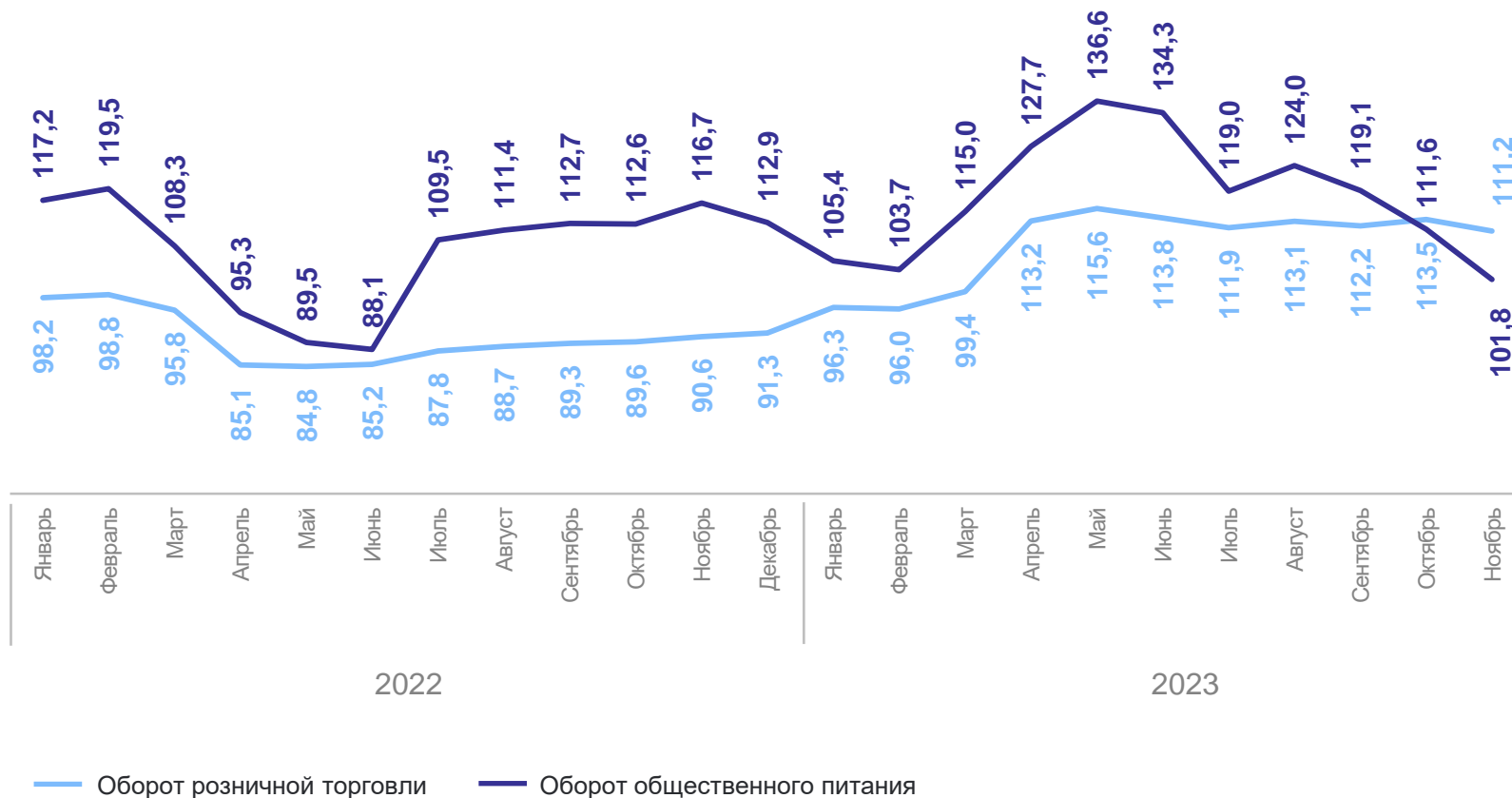


10 051,7 млн рублей

к январю-ноябрю 2022 г.

117,4%

В % к соответствующему месяцу предыдущего года



ОБЪЁМ ПЛАТНЫХ УСЛУГ НАСЕЛЕНИЮ

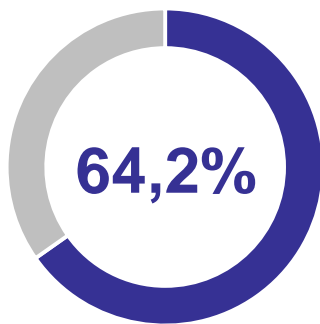
январь – ноябрь 2023 г.

КАРЕЛИЯСТАТ

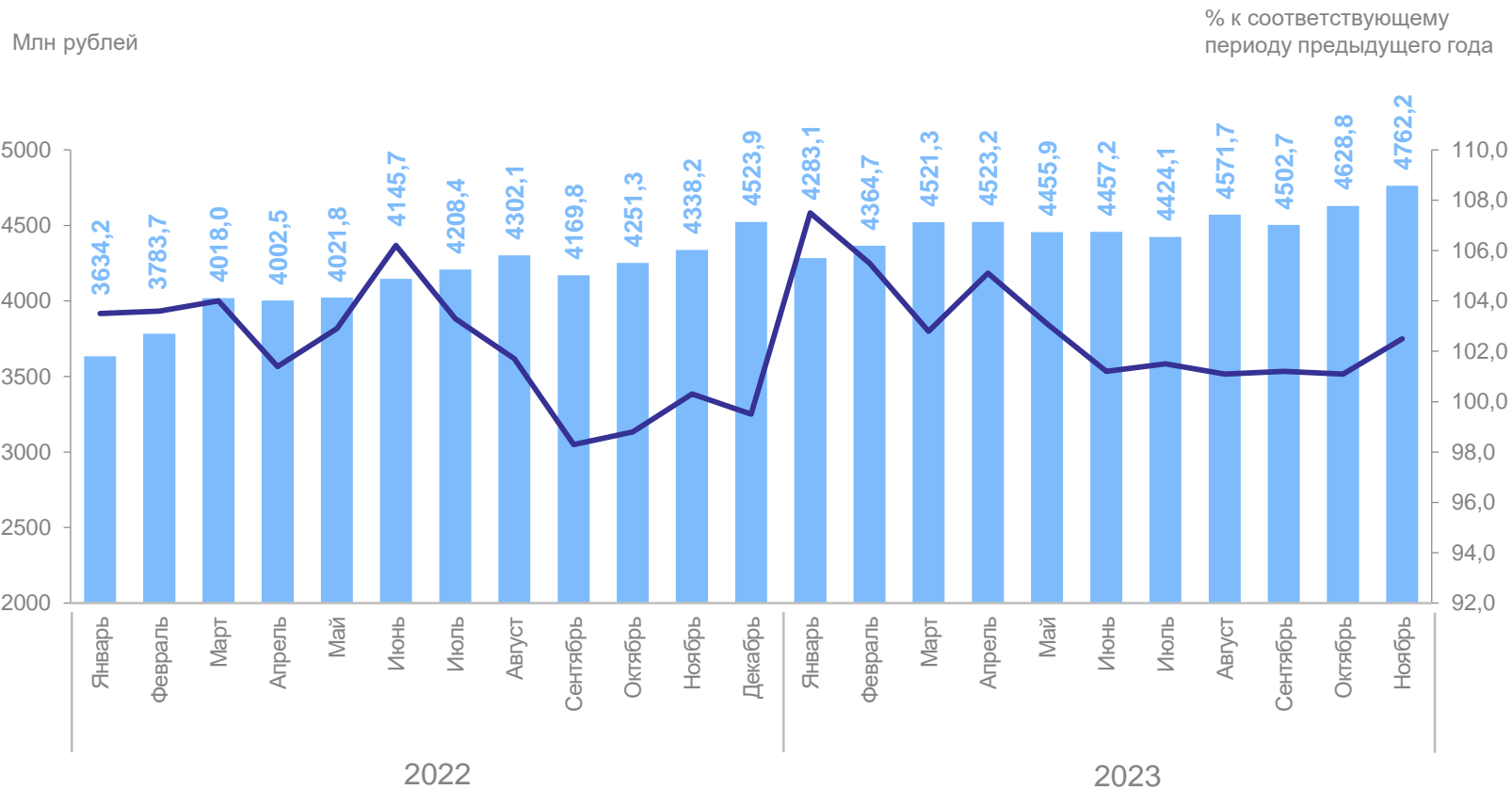
49 494,9 млн рублей

к январю-ноябрю 2022 г.

102,9%



● Удельный вес коммунальных, транспортных, телекоммуникационных, бытовых, жилищных услуг в общем объёме платных услуг



● Объём платных услуг населению

— Изменение

ИНДЕКСЫ ПОТРЕБИТЕЛЬСКИХ ЦЕН И ТАРИФОВ НА ТОВАРЫ И УСЛУГИ

КАРЕЛИЯСТАТ

темп роста индекса цен, в % к декабрю предыдущего года

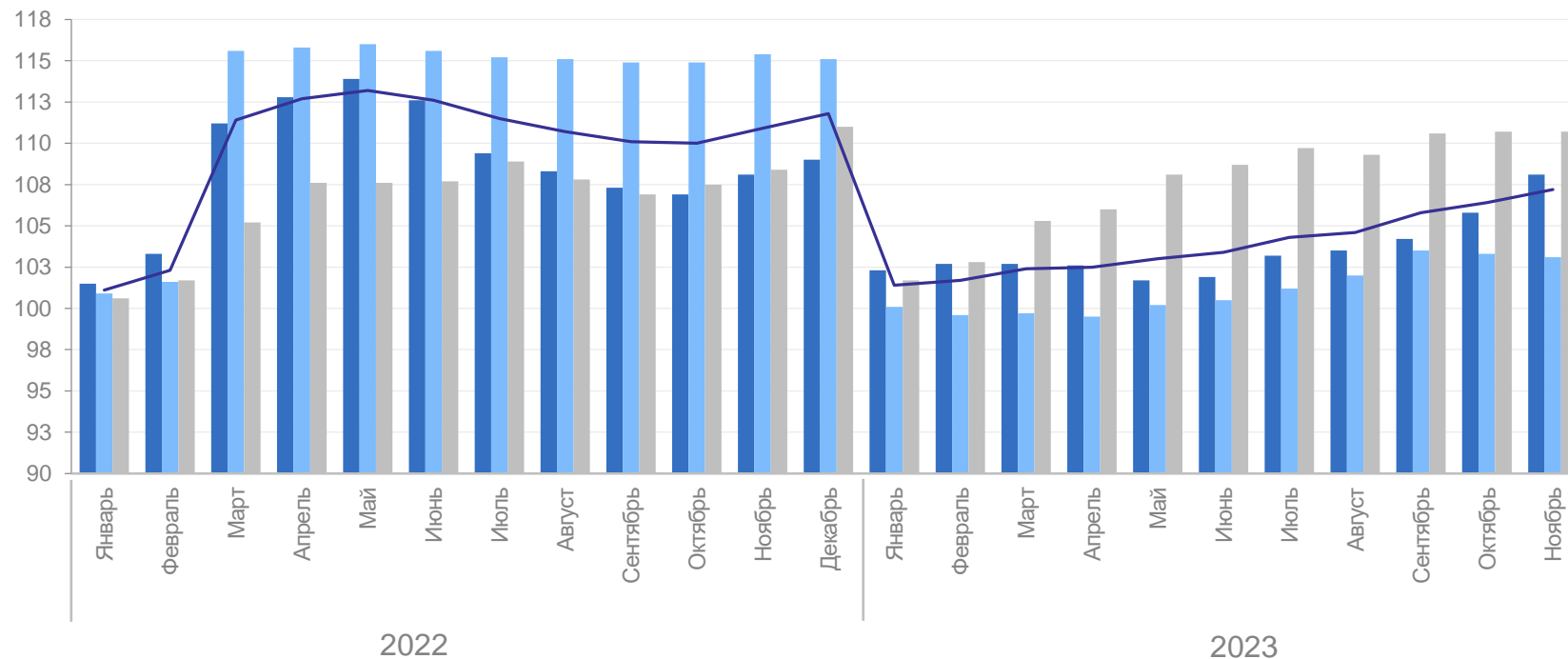
ноябрь 2023 г.

107,2 Все товары
и услуги

108,1 Продовольственные
товары

103,1 Непродовольственные
товары

110,7 Услуги



— Все товары
и услуги

● Продовольственные
товары

● Непродовольственные
товары

● Услуги